

Demokratie gegen Diktatur

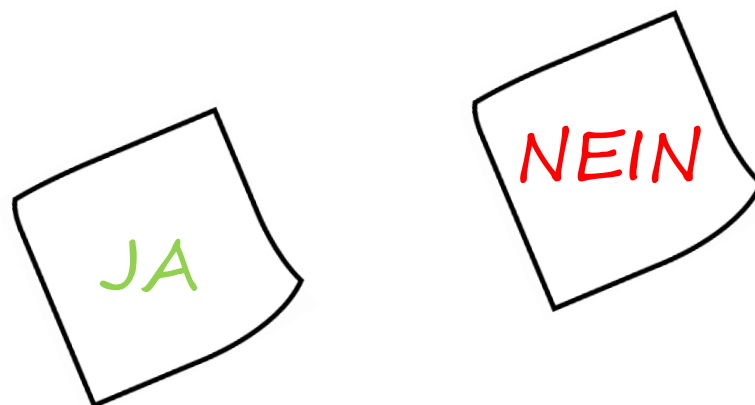
1. Erster Schritt



Der Lehrer bittet die Schüler ein Blatt Papier zu nehmen und es in zwei Teile zu zerlegen.



Dann bittet der Lehrer die Schüler, das Wort „JA“ mit einer grünen Farbe auf das erste Blatt Papier und mit einer roten Farbe das Wort „NEIN“ auf das zweite Blatt Papier zu schreiben.



2. Zweiter Schritt

Der Lehrer stellt den Schülern verschiedenartige Fragen, die sie immer mit JA oder NEIN beantworten müssen.

Wie funktioniert eine Demokratie?

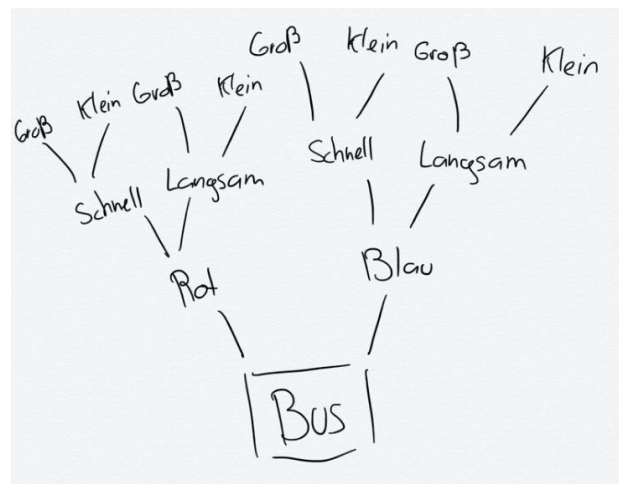
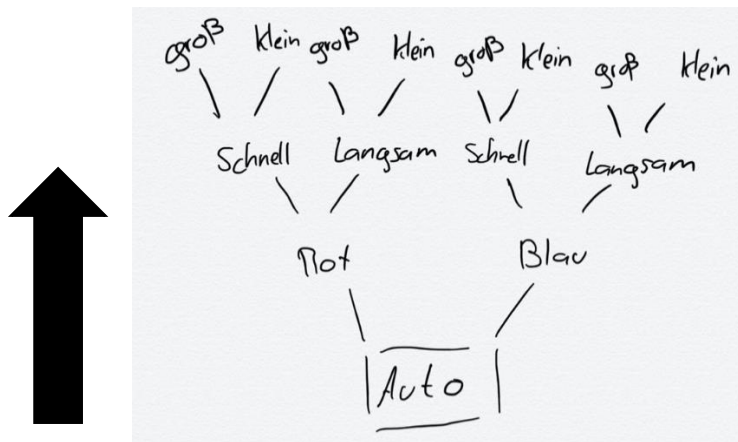
Ziel des Spiels ist es, dass am Ende ein fertiges Fahrzeug von den Kindern erstellt wird.

Die Kinder können über Farbe, Größe und Geschwindigkeit des Fahrzeuges abstimmen.

Der Lehrer stellt folgende Fragen an die Kinder:

- Möchtest du lieber mit dem Auto oder mit dem Bus zur Schule fahren?
- Bevorzugs du eher ein rotes Auto / Bus oder aber ein blaues?
- Möchtest du lieber in einem schnellen Auto / Bus fahren als in einem langsamen?
- Bevorzugs du ein kleines Auto / Bus oder ein großes?

Der Lehrer wird seine Entscheidungen wie in einer Demokratie treffen (parlamentarische Mehrheit).



Wie funktioniert eine Diktatur?

Der Lehrer beginnt das gleiche Spiel erneut, aber nachdem die Kinder eine majoritäre Entscheidung getroffen haben, nimmt er öfters / immer die entgegengesetzte Entscheidung.



Am Ende fragt der Lehrer die Kinder, ob sie den Unterschied zwischen diesen beiden Runden bemerkt haben und er kann ihnen dann auf eine einfache Weise erklären, was der Unterschied zwischen einer Demokratie und einer Diktatur ist.

Andere Beispiele für das gleiche Spiel

